


«СОГЛАСОВАНО»

Первый заместитель главы администрации городского округа город Дзержинск, председатель комиссии по БДД

  
Г.И. Авдеев  
(расшифровка)

2023г.


«УТВЕРЖДАЮ»  
Заведующий МБДОУ  
"Детский сад № 137"

  
Е.Н.Конторщикова  
(расшифровка)

2023г.

«СОГЛАСОВАНО»

Начальник ОГИБДД УМВД России по городу Дзержинску

  
Д.Ю. Мочалкин  
(расшифровка)

2023г.

# ПАСПОРТ

дорожной безопасности

муниципального бюджетного дошкольного образовательного учреждения

«Детский сад № 137»

2023г.

«СОГЛАСОВАНО»  
Первый заместитель главы  
администрации городского округа  
город Дзержинск, председатель  
комиссии по БДД

\_\_\_\_\_ Г.И. Андреев  
(расшифровка)

«\_\_» \_\_\_\_\_ 2023г.

«УТВЕРЖДАЮ»  
Заведующий МБДОУ  
"Детский сад № 137"

\_\_\_\_\_ Е.Н.Конторщикова  
(расшифровка)

«\_\_» \_\_\_\_\_ 2023г.

«СОГЛАСОВАНО»  
Начальник ОГИБДД УМВД  
России по городу Дзержинску

\_\_\_\_\_ Д.Ю. Мочалкин  
(расшифровка)

«\_\_» \_\_\_\_\_ 2023г.

# ПАСПОРТ

**дорожной безопасности**

**муниципального бюджетного дошкольного образовательного учреждения**

**«Детский сад № 137»**

2023г.

## Содержание

<b>I. Общие сведения</b> .....	3
<b>II. План-схемы ОО</b> .....	4
1. План-схема района расположения ОО, .....	5
пути движения транспортных средств и детей (учеников) .....	5
2. Схема организации дорожного движения в непосредственной близости от образовательной организации размещением соответствующих технических средств, маршруты движения детей и расположение парковочных мест .....	6
3. Маршруты движения организованных групп детей от ОО к стадиону, парку или к спортивно-оздоровительному комплексу .....	7
4. Пути движения транспортных средств к местам разгрузки/погрузки и рекомендуемые пути передвижения детей по территории образовательной организации .....	8
<b>III. Приложение</b> .....	9

## I. Общие сведения

Муниципальное бюджетное дошкольное образовательное учреждение  
«Детский сад № 137»

Тип ОО: дошкольное образовательное учреждение

Юридический адрес ОО: 606011, Нижегородская область, город Дзержинск,  
улица Галкина, дом №13А

Фактический адрес ОО: 606034, Нижегородская область город Дзержинск,  
улица Галкина, дом № 13А

### *Должностные лица образовательной организации*

Должность	ФИО	Телефон
• Заведующий	Конторщикова Елена Николаевна	8(8313) 32-07-61
• Старший воспитатель	Смирнова Алевтина Николаевна	8(8313) 32-07-61
• Ответственный работник по профилактике детского травматизма - старший воспитатель	Смирнова Алевтина Николаевна	8(8313) 32-07-61

### *Прочие должностные лица*

• Сотрудник органа управления образованием, курирующий вопросы профилактики детского дорожно-транспортного травматизма	Хохлова Мария Сергеевна	8(8313) 25-04-11
• Ответственный сотрудник от ГИБДД	Крицкий Владимир Александрович	8(8313)25-35-67
• Руководитель или ответственный работник дорожно-эксплуатационной организации, осуществляющей содержание ТСОДД*	Плаксин Андрей Михайлович	8(910)129-30-01

Время занятий в образовательной организации: с 06-00 до 18-00, в одну смену

Количество воспитанников 140

Количество групп 6

В рамках реализации рабочих программ по предметам обучение правилам безопасного поведения на дорогах:

Освоение безопасного поведения: вторая младшая, средняя и старшая группы по 18 часов, подготовительная группа по 36 часов.

Старшая, подготовительная группы: учебно-методическое пособие по основам безопасности жизнедеятельности детей старшего дошкольного возраста Н.Н. Авдеевой, О.Л. Князевой, Р.Б. Стеркиной «Безопасность», 2019 г. (в режимных моментах, 1 раз в неделю)

(указать предметы, классы, количество часов в каждом классе)

В рамках реализации дополнительных образовательных программ:

нет

указать наименование программы дополнительного образования, классы, количество часов в каждом классе)

Наличие и периодичность заполняемости материалом страницы «Дорожная безопасность» на сайте образовательной организации  
1 раз в квартал.

Наличие кабинета по БДД (имеется или нет) имеется.

Оборудование кабинета по БДД: набором мягких модулей (машины, светофоры, пешеходные переходы, дорожные знаки, жилеты-службы спасения, жезл), плакаты.

Наличие уголков (стендов) по БДД в холле, «Азбука безопасности» правила дорожного движения.

Где располагаются: в групповых ячейках дошкольных групп, в центрах по безопасности.

Какие вопросы (рубрики) освещают: Устройство проезжей части, «Зебра», светофор и другие дорожные знаки для пешеходов, дорожные знаки для водителей и пешеходов, правила езды на велосипеде, о работе ГИБДД, полицейский-регулирующий, правила поведения в транспорте, если ребенок потерялся на улице.

Наличие стационарного автогородка с дорожной разметкой и комплектом знаков: имеется, на территории МБДОУ

Отряд ЮИД (имеется или нет) нет

Состав отряда ЮИД (количество детей, возраст) нет

Руководитель отряда (Ф.И.О., должность) нет

**Телефоны оперативных служб**

02 или 102 - полиция

03 или 103 - скорая помощь

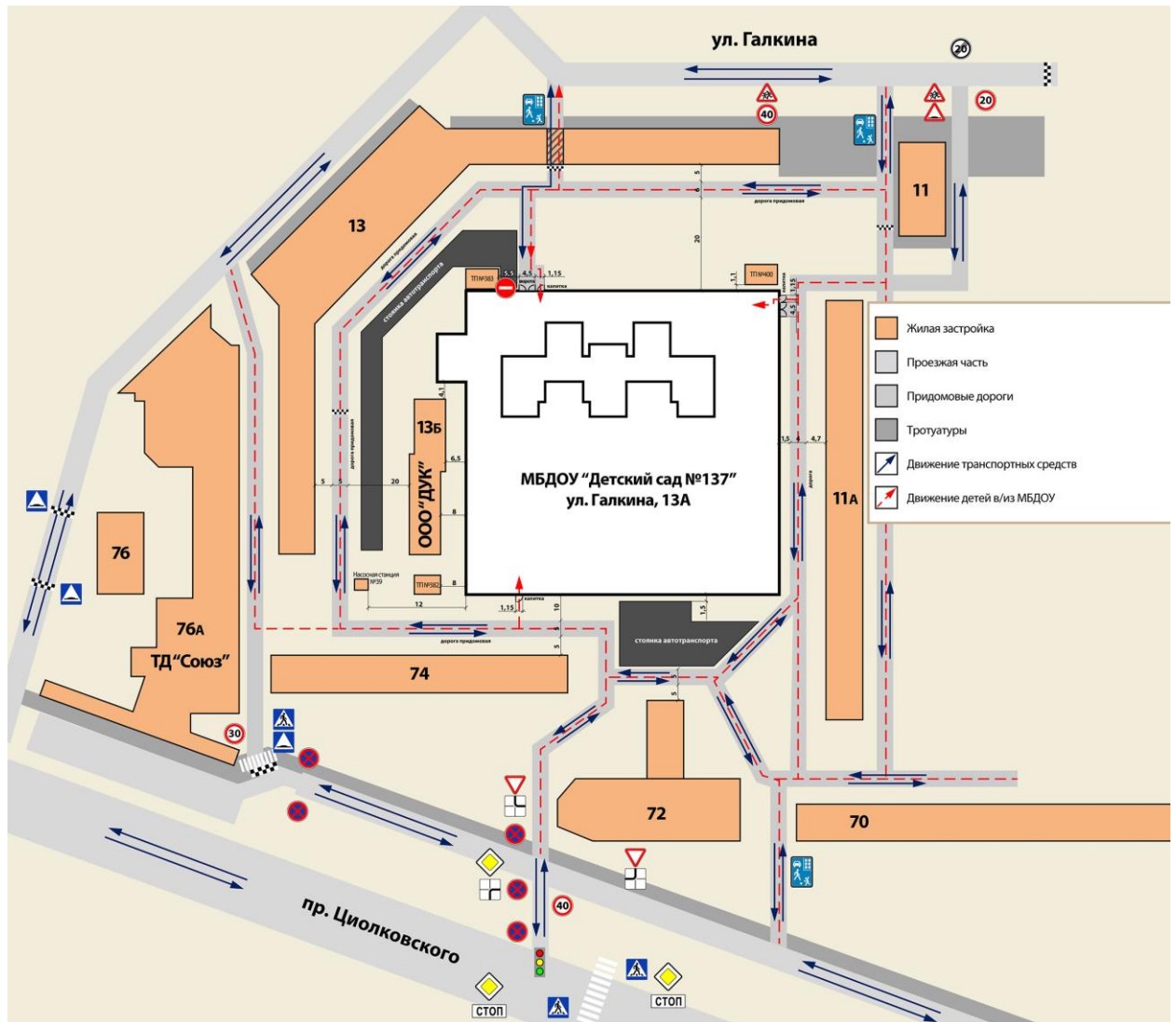
112 - МЧС

8 958 549 03 24 - МБУ "Город"

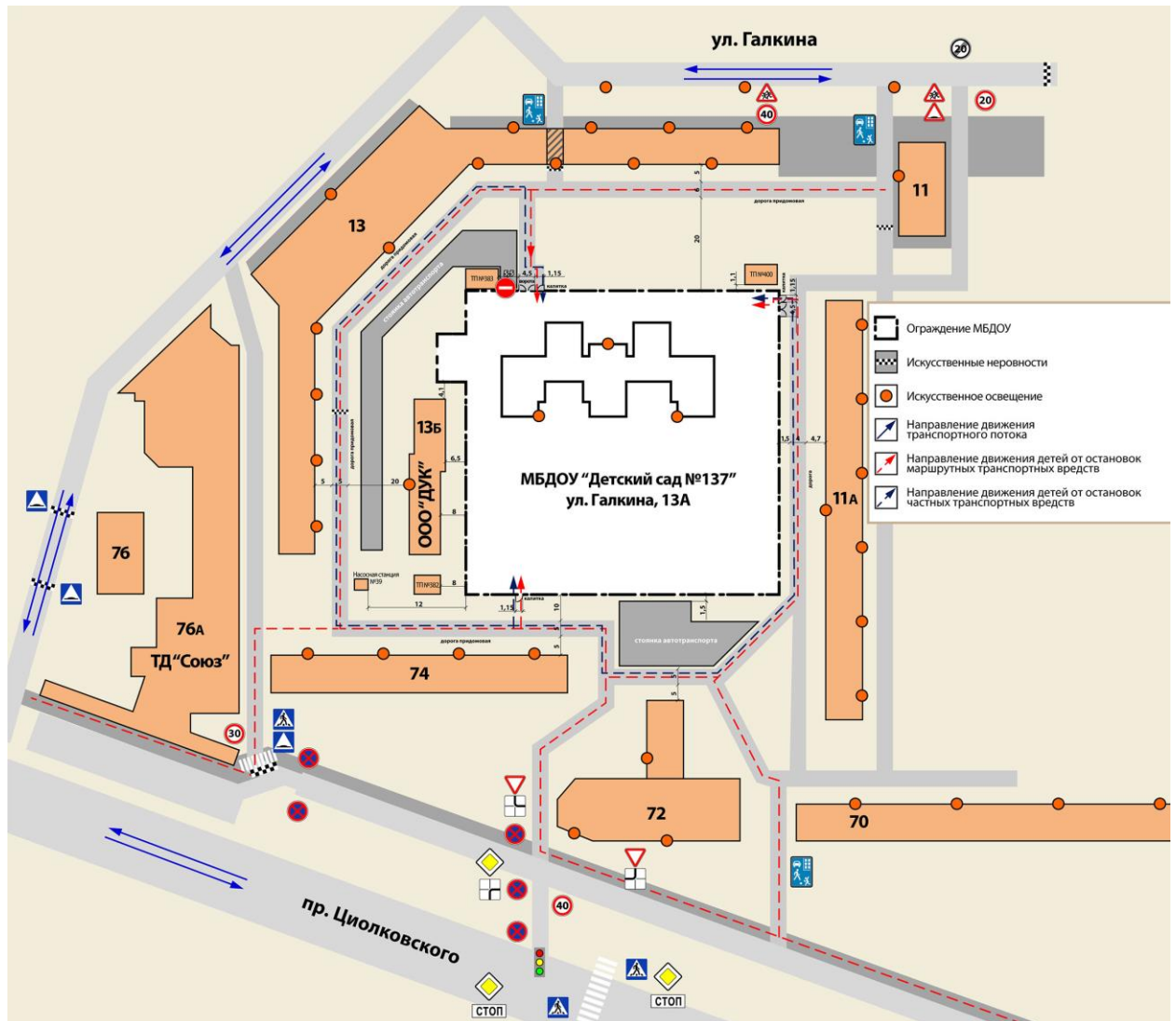
(дорожно-эксплуатационная организация, осуществляющая содержание УДС)

## II. План-схемы ОО

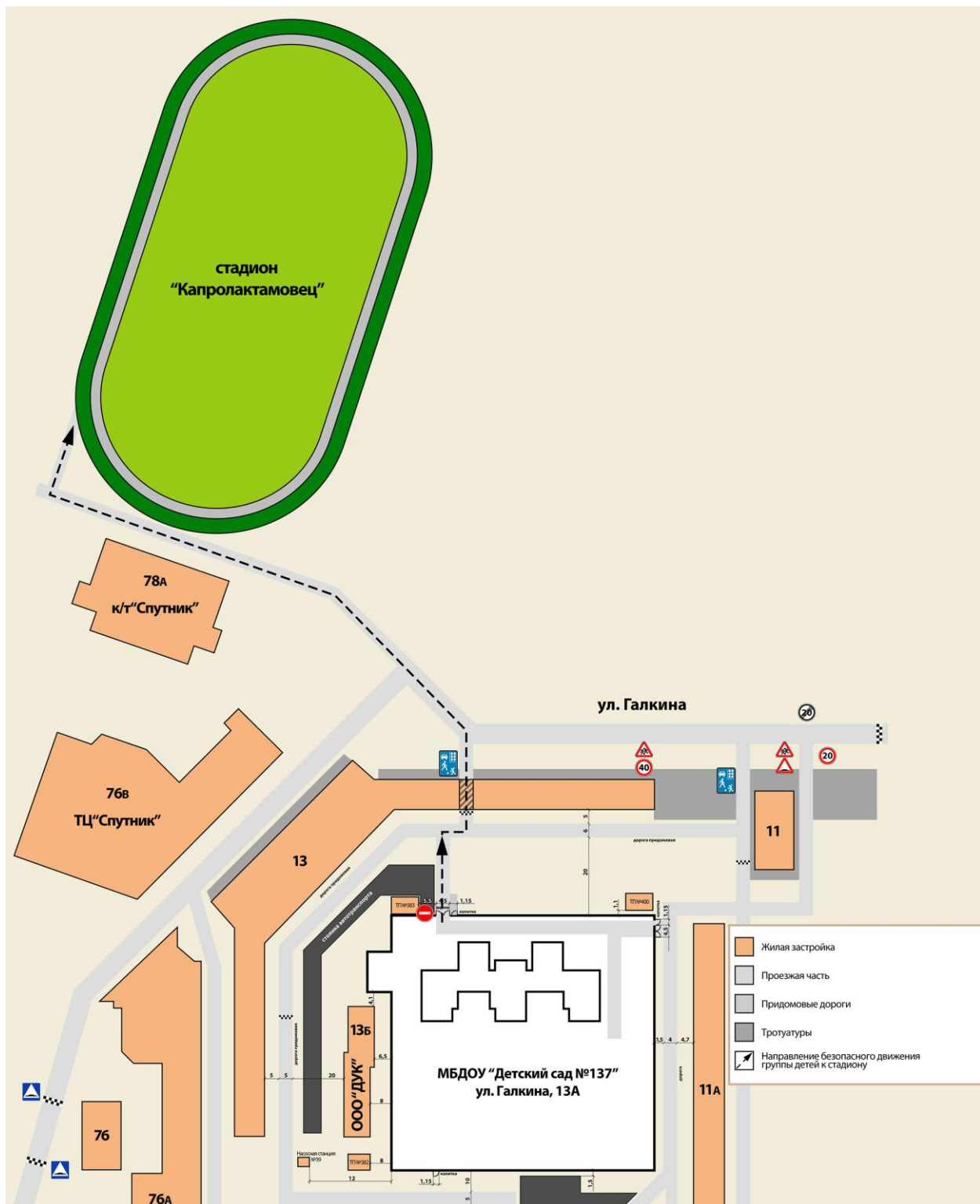
### 1. План-схема района расположения ОО, пути движения транспортных средств и детей (учеников)



## 2. Схема организации дорожного движения в непосредственной близости от образовательной организации размещением соответствующих технических средств, маршруты движения детей и расположение парковочных мест

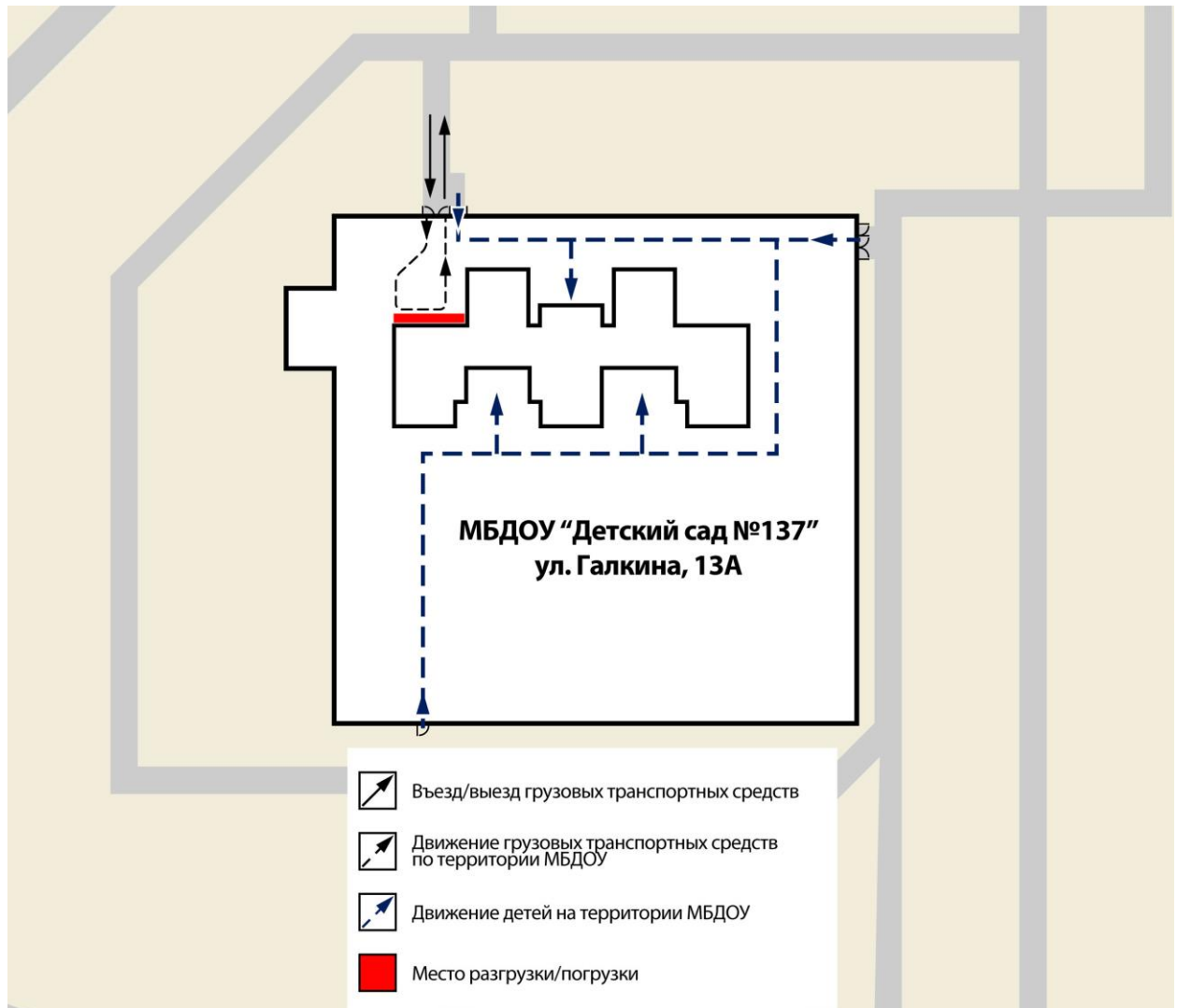


### 3. Маршруты движения организованных групп детей от ОО к стадиону, парку или к спортивно-оздоровительному комплексу





#### 4. Пути движения транспортных средств к местам разгрузки/погрузки и рекомендуемые пути передвижения детей по территории образовательной организации



### III. Приложение

#### План работы МБДОУ «Детский сад № 137» по профилактике детского дорожно-транспортного травматизма

**Цель:** Создание необходимых условий для предупреждения детского травматизма на дорогах, обеспечение безопасной жизнедеятельности воспитанников.

<b>Методическая работа с воспитателями</b>			
№	Содержание	Срок	Ответственный
1	Методические рекомендации по проведению Недели безопасности в ДОО	сентябрь	Старший воспитатель
2	Методические рекомендации для воспитателей «Содержание уголков безопасности дорожного движения в группах детского сада»	октябрь	Старший воспитатель
3	Консультация педагога-психолога для воспитателей «Психолого-педагогические условия безопасного поведения детей на дорогах»	ноябрь	Старший воспитатель
4	Консультация для воспитателей «Анализ учебно-методической литературы по проблеме формирования основ безопасности в дорожно-транспортной среде»	декабрь	Старший воспитатель
5	Семинар-практикум для воспитателей «Организация занятий по обучению дошкольников безопасному поведению на улице»	январь	Старший воспитатель
6	Консультация «Основные аспекты взаимодействия ребёнка с «территорией дорожного движения»	февраль	Старший воспитатель
7	Консультация для воспитателей «Что должен знать воспитатель о правилах дорожного движения»	март	Старший воспитатель
8	Мозговой штурм «Формы, методы и средства ознакомления детей с правилами безопасного поведения на улице»	апрель	Старший воспитатель
9	Круглый стол «Содержание представлений о безопасном поведении на улице, доступное детям дошкольного возраста»	май	Старший воспитатель
<b>Воспитательно-образовательная работа</b>			
№	Содержание	Срок	Ответственный
<b>1 младшая группа</b>			
1	1. Рассматривание картинок с изображением легковых и грузовых автомобилей. 2. Сравнение машин по цвету. 3. Игры в водителей. 4. Чтение худ. произведений о машинах. 5. Тематические беседы по теме «Транспорт».	сентябрь	Воспитатели 1 младшей группы
2	1. Чтение худ. произведений о машинах. 2. Д/и «Поставь автомобиль в свой гараж» (познакомить детей с понятием «Гараж»). 3. Беседа о работе водителя.	октябрь	Воспитатели 1 младшей группы
3	1. Чтение худ. произведений о пассажирском транспорте. 2. С/р игры «Водители» и «Пассажиры».	ноябрь	Воспитатели 1 младшей группы

	3. П/ и «Трамвай». 4. Беседы с детьми о том, на каком транспорте они ездили.		
4	1. Чтение худ. произведений о транспортных средствах. 2. С/р игра «Водители». Строительство машин из конструктора. 3. Д/и на ориентировку в пространстве. 4. П/и «Воробушки и автомобиль»	декабрь	Воспитатели 1 младшей группы
5	1. Чтение худ. произведений о светофоре. 2. Д/и «Красный, зелёный». П/и «Красный, жёлтый, зелёный» 3. Тематические беседы «Светофор»	январь	Воспитатели 1 младшей группы
6	1. Чтение худ. произведений о дороге. 2. П/ и «Поезд»	февраль	Воспитатели 1 младшей группы
7	1. Чтение худ. произведений про улицу. 2. Рассматривание улиц, пролегающих возле детского сада. 3. С/р игра «Водители». 4. Тематическая беседа «Улица»	март	Воспитатели 1 младшей группы
8	1. Чтение худ. литературы про дорогу. 2. Д/ и «Бегите ко мне».	апрель	Воспитатели 1 младшей группы
9	1. Чтение худ. произведений о светофоре. 2. Д/и «Красный, зелёный». П/и «Птицы и автомобиль».	май	Воспитатели 1 младшей группы
10	1. Д/и «Грузовик возит груз на стройку», «Покажи, что назову». 2. П /и «Воробушки и кот», П /и «Мы грузовики». 3. Чтение и разучивание стихотворения А. Барто «Грузовик» , В. Сутеева «Разные колеса», С. Маршак «Мяч» 4. Игра – инсценировка «Как машина зверей катала».	июнь	Воспитатели 1 младшей группы
11	1. П /и «Цветные автомобили», «Водитель автобуса». 2. Наблюдаем за движением транспорта с участка детского сада. 3. 4. Чтение В. Ляковский «Если вы воспитаны».	июль	Воспитатели 1 младшей группы
12	1. Д /и «Собери светофор». 2. Беседа «Для чего нужен светофор?» 3. Ситуативный разговор «Что я видел на улице». 4. Рисование на тему: «Дорожка для зверят».	август	Воспитатели 1 младшей группы
2 младшая группа			
1	1. Чтение худ. произведений. 2. С/р игра «Водители». 3. Тематические беседы о ПДД.	сентябрь	Воспитатели 2 младшей группы
2	1. Чтение худ. произведений об улице. 2. П/и «Бегите ко мне». 3. Внести в книжный уголок книги, альбомы, рисунки с изображением улиц.	октябрь	Воспитатели 2 младшей группы
3	1. Чтение худ. произведений о транспорте. 2. Тематические беседы о ПДД. 3. Создание коллективной аппликации с различными видами транспорта.	ноябрь	Воспитатели 2 младшей группы

4	1. Чтение худ. Произведений о транспорте. 2. Наблюдение за работой грузового автомобиля, который привозит продукты в детский сад. 3. П/и «Воробушки и автомобиль»	декабрь	Воспитатели 2 младшей группы
5	1. Наблюдение за работой светофора. Чтение худ. произведений о светофоре. 2. Д/и «Светофор», «Найди свой цвет» 3. П/и «Стой, иди, подожди»	январь	Воспитатели 2 младшей группы
6	1. Чтение худ. произведений о правилах поведения в общественном транспорте. 2. С/р игра «Автобус» П/и «Трамвай» 3. Обыгрывание игровых ситуаций «Правила поведения в транспорте»	февраль	Воспитатели 2 младшей группы
7	1. П/и «Бегите ко мне» 2. Коллективное конструирование «Машины на нашей улице» 3. Инсценировка стих. А.Барто «Грузовик»	март	Воспитатели 2 младшей группы
8	1. Беседы с использованием различных ситуаций по правилам поведения на улице. 2. Чтение худ. произведений по правилам поведения на улице.	апрель	Воспитатели 2 младшей группы
9	1. Чтение худ. произведений. 2. П/и «Красный, жёлтый, зелёный». 3. Беседы о действиях пешеходов при различных сигналах светофора.	май	Воспитатели 2 младшей группы
10	1. Беседы о правилах езды на велосипеде 2. Д/и «Дорожные знаки» 3. Сюжетно-ролевая игра «Пешеход». 4. Подвижная игра «Веселый трамвайчик».	июнь	Воспитатели 2 младшей группы
11	1. Беседа о правилах поведения в общественном транспорте. 2. Подвижная игра: «Пешеходы и автомобили». 3. Сюжетно-ролевая игра «Автобус» 4. Чтение В.Тимофеев «Для пешеходов» 5. Строительная игра «Автотранспорт»	июль	Воспитатели 2 младшей группы
12	1. Беседа о дорожных знаках. 2. Дидактическая игра «Светофор» (внимание) 3. «Заучивание стихотворения Р.Фархади «У любого перекрестка нас встречает светофор». 4. Составление детьми рассказов «Что я видел на улице, когда шел в детский сад». 5. Целевая прогулка к светофору. 6. Подвижная игра: «Стоп, машина!»	август	Воспитатели 2 младшей группы
Средняя группа			
1	1. Чтение худ. произведений. 3. Беседа с детьми о том, как они добираются до детского сада. 4. Упражнения на макете и фланелеграфе. 5. Строительные игры «Построй улицу», «Собери машину»	сентябрь	Воспитатели средней группы
2	1. Упражнения на макете. 2. Д/и «Кто нарушил правила» 3. Чтение худ. произведений.	октябрь	Воспитатели средней группы
3	1. Чтение и рассматривание книг.	ноябрь	Воспитатели

	2. П/и «Воробушки и автомобиль», «Цветные автомобили» 3. Коллективная аппликация со специальным транспортом. 7. Наблюдение за транспортом на улице.		средней группы
4	1. Чтение худ. произведений. 2. Д/и «Кто быстрее соберёт светофор» 3. Упражнения с действующим светофором. 4. Аппликация «Светофор» 5. П/и «Стой – иди» 6. Пальчиковый театр «Светофор»	декабрь	Воспитатели средней группы
5	1. Чтение худ. произведений. 2. Игры на макете.	январь	Воспитатели средней группы
6	1. Чтение худ. произведений о пешеходных переходах. 2. Экскурсия к ближайшей дороге с переходами. 3. Тематические беседы с рассматриванием иллюстраций. 4. П/и «Стоп»	февраль	Воспитатели средней группы
7	1. Чтение худ. произведений о соблюдении правил дорожного движения. 2. С/р игра «Водитель» 3. Предложить детям книги по правилам дорожного движения для рассматривания иллюстраций и их обсуждения.	март	Воспитатели средней группы
8	1. Игры на определение изменения направления перемещения людей и транспорта: идёт медленно, быстро, поворачивает налево, направо, идёт, бежит, останавливается. 2. Составление рассказов детьми «Как мы переходили дорогу» 3. Чтение худ. произведений. 4. Вечер развлечений по правилам дорожного движения. 5. Просмотр видеофильма по правилам дорожного движения.	апрель	Воспитатели средней группы
9	1. Чтение худ. произведений. 2. Д/и «Найди такой же», «Угадай знак» 3. Тематические беседы с рассматриванием иллюстраций, плакатов. 4. Упражнения с планшетом и макетом.	май	Воспитатели средней группы
10	1. С/р игра «Ты сегодня пешеход», «ГАИ». 2. Обыгрывание ситуаций поведения на улице. 3. Чтение художественной литературы: С. Михалков «Шагая осторожно», А. Дорохон «Подземный переход», В. Семернин «Запрещается, разрешается».	июнь	Воспитатели средней группы
11	1. Беседы об автобусе и троллейбусе. 2. Чтение художественной литературы: Л. Гальперштейн «Трамвай и его семья», С. Михалков «Скверная история». Чтение стихотворения С. Михалкова «Велосипедист». Загадывание загадок. 3. С/р игра «Я сегодня пешеход», «ГАИ».	июль	Воспитатели средней группы
12	1. Чтение художественной литературы: О. Бедарев «Если бы», Г. Юрмин «Любопытный мышонок».	август	Воспитатели средней группы

	<p>2. Беседа «Зачем нужны дорожные знаки».</p> <p>3. С/р игра «Ты сегодня пешеход», «ГАИ».</p> <p>4. Д/и «Узнай знак, правильно ли поставили знак».</p>		
Старшая группа			
1	<p>1. Д/и «Наша улица»</p> <p>2. Дискуссия на тему «Чем опасен стоящий на проезжей части транспорт»</p> <p>3. П/и «Ориентирование»</p> <p>4. Закрепление с детьми их домашних адресов.</p> <p>5. Работа со схемами маршрута детей от дома до детского сада.</p> <p>6. Коллективная аппликация «Улица, на которой я живу»</p>	сентябрь	Воспитатели старшей группы
2	<p>1. Дискуссии на темы «Как прейти через проезжую часть у перекрёстка со светофором, имеющим дополнительные секции со стрелками», «В чём опасность движения пешехода по разрешённому сигналу светофора»</p> <p>2. Тир «Светофор» Изготовление макетов светофора.</p> <p>3. П/и «Светофор»</p> <p>4. Чтение худ. произведений.</p> <p>5. Выставка детских рисунков «Дети, дорога, светофор»</p> <p>6. Инсценировка по правилам дорожного движения. Игра-драматизация ПДД.</p>	октябрь	Воспитатели старшей группы
3	<p>1. Д/и «Угадай, какой знак» Чтение худ. произведений.</p> <p>2. Соревнование среди детей «Кто больше знает дорожных знаков»</p> <p>3. Конкурс загадок по правилам дорожного движения.</p>	ноябрь	Воспитатели старшей группы
4	<p>1. Беседы о том, каким пассажирским транспортом дети пользуются вместе с родителями.</p> <p>2. Дискуссии на темы «Чем опасен медленно идущий транспорт», «Чем опасен транспорт, проехавший мимо вас»</p> <p>3. Наблюдение за трудом водителя</p> <p>4. Беседа о правилах езды на велосипеде. Чтение худ. произведений.</p>	декабрь	Воспитатели старшей группы
5	<p>1. П/и «Запомни сигнала регулировщика», «Поиски жезла»</p> <p>2. Чтение худ. произведений.</p> <p>3. Игры на развитие внимания по ПДД</p> <p>4. Моделирование ситуаций с ПДД.</p> <p>5. КВН по правилам дорожного движения.</p>	январь	Воспитатели старшей группы
6	<p>1. Предложить детям складывать разрезные дорожные знаки.</p> <p>2. Моделирование ситуаций. Показ театра по правилам дорожного движения.</p> <p>3. Предложить детям ребусы, лабиринты по правилам дорожного движения.</p>	февраль	Воспитатели старшей группы
7	<p>1. Дискуссия на тему «На каких дорогах остановки общественного транспорта опаснее – на узких или</p>	март	Воспитатели старшей группы

	<p>широких?»</p> <p>2. Решение практических заданий («Как вы поступите, если на рельсы упадёт ваша книжка?» и т.д.) Обыгрывание игровых ситуаций. Конкурс рисунков на асфальте.</p> <p>3. Прогулка к остановке пассажирского транспорта.</p> <p>4. Чтение худ. произведений. Д/и «Найди пассажира-нарушителя»</p>		
8	<p>1. Дискуссии на темы «Какое стоящее из транспортных средств опаснее других?», «В чём опасность, если ребёнок перебегает дорогу?»</p> <p>2. Конкурс «Лучший пешеход» Обыгрывание игровых ситуаций. С/р игра «Мы пешеходы»</p> <p>3. Решение головоломок по правилам дорожного движения. Упражнения на макете.</p> <p>4. Час досуга на транспортной площадке. Чтение худ. произведений.</p>	апрель	Воспитатели старшей группы
9	<p>1. Д/и «перекрёсток» Моделирование перекрёстка. КВН по правилам дорожного движения.</p> <p>2. Дискуссии на темы «Чем опасны деревья, кусты, заборы, стоящие возле проезжей части?», «Как перейти через проезжую часть у перекрёстка со светофором, имеющего дополнительную секцию со стрелкой?»</p> <p>3. Чтение худ. произведений. Прогулка к перекрёстку.</p> <p>4. Изготовление пособий к ролевой игре «Перекрёсток»</p>	май	Воспитатели старшей группы
10	<p>1. Игровая ситуация «Как правильно перейти проезжую часть».</p> <p>2. Дидактическая игра «Собери знак».</p> <p>3. Чтение рассказа В.Клименко «Кто важнее всех на улице».</p> <p>4. П/и «Умелый пешеход».</p> <p>5. Моделирование проблемных ситуаций «Как правильно переходить дорогу».</p> <p>6. Оформление информационного стенда «Не страшна тому дорога –кто внимателен с порога»</p>	июнь	Воспитатели старшей группы
11	<p>1. Беседа «Знакомство с транспортом».</p> <p>2. Конструирование из бросового материала «Улица».</p> <p>3. Прогулка к остановке «Наблюдение за маршрутными такси и проезжающим транспортом».</p> <p>4. Игра «Найди ошибку на рисунке транспорта с недостающими элементами».</p> <p>5. Составление памятки «Правила пользования пассажирским транспортом».</p> <p>6. Тренинг «Дорога в детский сад».</p> <p>7. С/р игра «Автобус».</p> <p>8. Конкурс загадок о транспорте «В гостях у Бабушки –Загадушки»</p>	июль	Воспитатели старшей группы
12	<p>1. Беседа «История появления в России дорожных знаков».</p> <p>2. Чтение и разучивание стихотворения Я.</p>	август	Воспитатели старшей группы

	Пишумова «Город, в котором с тобой мы живем». 3. Дидактическая игра «Знаки дорожного движения». 4. С/р игра «Автобус». 5. Моделирование проблемных ситуаций «Как правильно себя вести на дороге» . 6. П/и–эстафета «Остановка общественного транспорта».		
Подготовительная группа			
1	1. Путь из дома в детский сад. 2. Экскурсия к ближайшей дороге с интенсивным движением. 3. Прогулки по улицам города. Игры на ориентировку в пространстве. 4. Чтение худ. произведений.	сентябрь	Воспитатели подготовительной группы
2	1. П/и «Огни светофора» 2. Театр на фланелеграфе «Светофор» 3. Чтение худ. произведений. 4. Игры на развитие наблюдательности. 5. Составление детьми рассказов на тему «Светофор» 6. Провести блиц-опрос по пройденному материалу. 7. Досуг по правилам дорожного движения.	октябрь	Воспитатели подготовительной группы
3	1. Оформить выставку детских рисунков «Вежливый пешеход» 2. Решение логических упражнений. 3. Обыгрывание ситуаций по переходу проезжей части. 4. Развлечение по правилам дорожного движения. 5. Инсценировать переход проезжей части и инсценировку показать детям средней группы. 6. Чтение худ. произведений.	ноябрь	Воспитатели подготовительной группы
4	1. Д/и «Сложи дорожный знак», «К своим знакам» 2. П/и «Необычные дорожные знаки» 3. Железнодорожный вокзал. 4. Чтение худ. произведений.	декабрь	Воспитатели подготовительной группы
5	6. П/и «Запомни сигнала регулировщика», «Поиски жезла» 7. Чтение худ. произведений. 8. Моделирование ДТ ситуаций. 9. КВН по правилам дорожного движения.	январь	Воспитатели подготовительной группы
6	1. Беседа на тему «Обязанности пассажира» 2. Тематические беседы с использованием иллюстраций о ПДД. 3. Прогулка к остановке пассажирского транспорта. 4. Д/и «Найди пассажира-нарушителя»	февраль	Воспитатели подготовительной группы
7	1. Решение транспортных ситуаций на макете. 2. Опасные ситуации на дороге и объяснить, где должны сидеть в автобусе дети и взрослые. 3. Игра-путешествие «Авторалли» 4. П/и «Грузовик», «Разные машины» 5. С/р игра «Водитель»	март	Воспитатели подготовительной группы
8	1. Инсценирование дорожных ситуаций. 2. Конкурс загадок по правилам дорожного	апрель	Воспитатели подготовительной



	<p>движения.</p> <p>3. Беседа «Я и мой велосипед»</p> <p>4. Чтение худ. произведений.</p> <p>5. Прогулка к перекрёстку.</p>		группы
9	<p>1. П/и «Да или нет»</p> <p>2. Ребусы, лабиринты, кроссворды по правилам дорожного движения.</p> <p>3. Конкурс рисунков на асфальте «Дети, дорога, автомобиль»</p> <p>4. Чтение худ. произведений.</p> <p>5. Решение опасных дорожных ситуаций.</p>	май	Воспитатели подготовительной группы
10	<p>1. Беседы. «Правилами езды на велосипеде», «Дорожные знаки» «Велосипедная дорожка», «Пешеходная дорожка», «Езда на велосипеде запрещена».</p> <p>2. Д/игра «Поставь дорожный знак».</p> <p>3. Сюжетно-ролевая игра «Пешеход».</p> <p>4. Конкурс рисунков на асфальте «Мы и улица».</p> <p>5. Подвижная игра «Веселый трамвайчик».</p> <p>6. Чтение художественной литературы: "Мой приятель – светофор» С. Прокофьев.</p>	июнь	Воспитатели подготовительной группы
11	<p>1. Беседа «Как рождаются опасные ситуации на дороге»</p> <p>2. Дидактическая игра «Угадай транспорт».</p> <p>3. Чтение "Пассажир" А. Дорохов, С. Михалков «Дядя Степа – милиционер». «Моя улица». «Велосипедист».</p> <p>4. Сюжетно-ролевая игра «Путешествие на автобусе!».</p> <p>5. Продуктивная деятельность. Рисование «На улицах города».</p> <p>6. Фотовыставка: «Важнее всех игрушек - автокресло»</p>	июль	Воспитатели подготовительной группы
12	<p>1. Чтение художественной литературы: "Как неразлучные друзья дорогу переходили" А. Иванов.</p> <p>2. Дидактическая игра «Веселый жезл».</p> <p>3. Подвижная игра «Дорога, транспорт, пешеход, пассажир».</p> <p>4. Сюжетно-ролевая игра «Службы спасения».</p> <p>5. Конкурс рисунков «Дорожному движению – наше уважение».</p>	август	Воспитатели подготовительной группы
<b>Взаимодействие с родителями</b>			
<b>№</b>	<b>Содержание</b>	<b>Срок</b>	<b>Ответственный</b>
1 младшая группа			
1	Родительское собрание «Вместе с ребенком на улице»	В течение года, в соответствии с планом работы	Воспитатели 1 младшей группы
2	Наглядная информация «Городские прогулки с ребенком»; «Засветись»		
3	Конкурс поделок «Машины на улице»		
2 младшая группа			
1	Родительское собрание «Безопасное поведение ребенка на улице»	В течение года, в	Воспитатели 2 младшей группы

2	Наглядная информация «Безопасность детей на улице»; «Засветись»	соответствует с планом работы	
3	Совместный досуг «Мы пешеходы»		
4	Конкурс поделок «Светофорчик»		
<b>Средняя группа</b>			
1	Родительское собрание «Детский ДДТТ, причины и последствия»	В течение года, в соответствии с планом работы	Воспитатели средней группы
2	Наглядная информация «Правила поведения ребенка на улице»; «Что почитать с ребенком о дорожной безопасности»; «Правила перевозки детей в автомобиле»; «Засветись»		
3	Совместный досуг «Пешеходы и водители»		
4	Конкурс рисунков «Я и дорога»		
<b>Старшая группа</b>			
1	Родительское собрание с участием педагога-психолога «Возрастные особенности восприятия детьми ДДТТ, основные мотивы их поведения на дороге»	В течение года, в соответствии с планом работы	Воспитатели старшей группы
2	Наглядная информация «Причины ДДТТ»; «Что почитать с ребенком о дорожной безопасности»; «Правила перевозки детей в автомобиле»; «Засветись»; «Формируем наблюдательность на дороге»; «Родителям и детям о дороге»		
3	Совместный досуг «Дорожные знаки наши помощники»		
4	Выставка рисунков «Правила эти знают все дети»		
<b>Подготовительная группа</b>			
1	Родительское собрание с участием педагога-психолога «Психология дошкольной поры, желание проявлять самостоятельность на дороге»	В течение года, в соответствии с планом работы	Воспитатели подготовительной группы
2	Наглядная информация «Причины ДДТТ»; «Что почитать с ребенком о дорожной безопасности»; «Правила перевозки детей в автомобиле»; «Засветись»; «Формируем наблюдательность на дороге»; «Родителям и детям о дороге»		
3	Совместный досуг «Дорожная безопасность»		
4	Конкурс на лучшую семейную стенгазету «Правила дорожной безопасности»		
<b>Контроль</b>			
№	Содержание	Срок	Ответственный
1	Тематический контроль «Безопасность»	февраль	Старший воспитатель
2	Фронтальный контроль	В течение года, в соответствии с планом работы	Старший воспитатель
<b>Административно-хозяйственная работа</b>			
№	Содержание	Срок	Ответственный
1.	Оборудование прогулочных участков по ПДБ.	Апрель-июнь	Заведующий, завхоз
2.	Нанесение разметки по ПДД и велосипедных	Апрель-	Завхоз, старший

	дорожек.	июнь	воспитатель
3.	Обновление уголков по ПДП в группах и коридорах, изготовление памяток для родителей	постоянно	Завхоз, старший воспитатель
	Приобретение		
1.	Уличное оборудование по ПДД.	Апрель-июнь	заведующий